


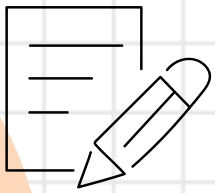
FUTURE TENSE

DEFINITION

El futuro en inglés se utiliza para hablar sobre acciones o eventos que ocurrirán en el futuro; después del momento actual. Existen varias formas para expresar el futuro en inglés, cada una con su propio uso y significado. En esta presentación veremos las distintas formas de usar el future tense



1. FUTURO CON "WILL"



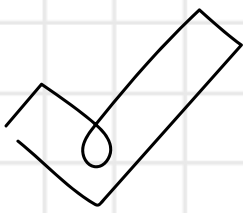
Se utiliza "will" para expresar decisiones espontáneas, predicciones, promesas y acciones futuras que no están planificadas o programadas.

AFIRMATIVA

Para la forma afirmativa, se utiliza el **sujeto** seguido de "**will**" y luego el **verbo en forma base**.

Ejemplos:

- **I will call** you later
- **You will be** successful someday

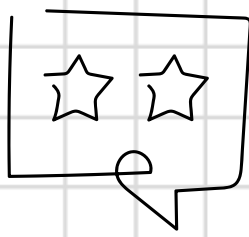


NEGATIVA

Para la forma negativa, se utiliza el **sujeto** seguido de "**will**" + **not** (won't) y luego el **verbo en forma base**.

Ejemplos:

- **We will not fail** this challenge
- **She won't be** late for the meeting

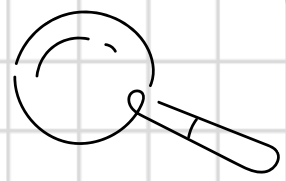


INTERROGATIVA

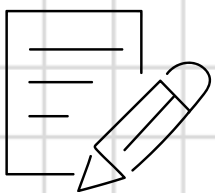
Para la forma interrogativa, se utiliza primero "**will**", luego el **sujeto** y finalmente el **verbo en forma base**.

Ejemplos:

- **Will you fight** for your dreams?
- **Will he be** ok?



2. FUTURO CON "GOING TO"



Se utiliza "going to" para expresar planes o intenciones futuras que ya están decididas o que tienen una alta probabilidad de ocurrir.

AFIRMATIVA

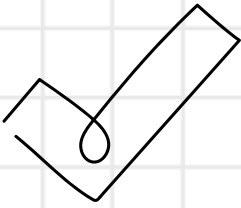
NEGATIVA

INTERROGATIVA

Para la forma afirmativa, se utiliza el **sujeto + am/is/are + going to + verbo en forma base**

Ejemplos:

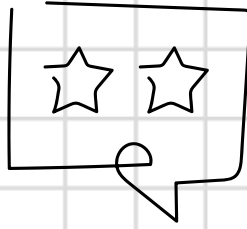
- **I am going to travel** to Europe next month
- **You are going to make** it



Para la forma negativa se utiliza el **sujeto + am/is/are + not + going to + verbo en forma base**

Ejemplos:

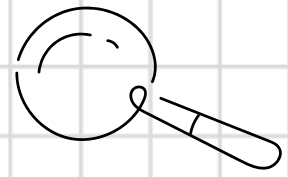
- **She isn't going to buy** a new car.
- **You are not going to fail** the exam



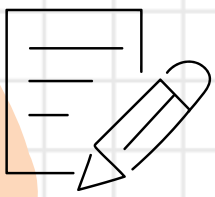
Para la forma interrogativa se utiliza **am/is/are + sujeto + going to + verbo en forma base**

Ejemplos:

- **Are you going to finish** the project on time?
- **Will you be there** at 8 PM?



3. FUTURO CON "PRESENT CONTINUOUS"



A veces se utiliza el presente continuo para hablar de planes futuros, especialmente cuando están ya organizados o confirmados.

AFIRMATIVA

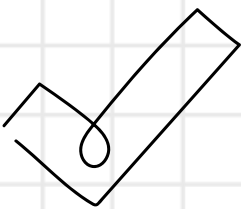
NEGATIVA

INTERROGATIVA

Para la forma afirmativa, se utiliza el **sujeto + am/is/are + verbo en gerundio**

Ejemplos:

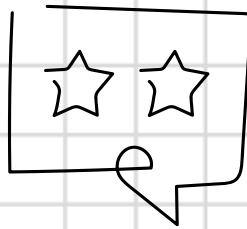
- **They are meeting** us at the airport tomorrow
- **We are coming** to your house later



Para la forma negativa se utiliza el **sujeto + am/is/are + not + verbo en gerundio**

Ejemplos:

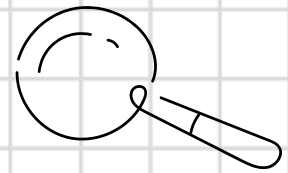
- **He isn't flying** to London next week.
- **She is not running** for the race tomorrow



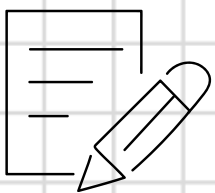
Para la forma interrogativa se utiliza **am/is/are + sujeto + verbo en gerundio**

Ejemplos:

- **Are you coming** to the party tonight?
- **Is he preparing** the dinner tonight?



4. FUTURO CON "FUTURE CONTINUOUS"



Se utiliza el futuro continuo para hablar de acciones que estarán en progreso en un momento específico en el futuro.

AFIRMATIVA

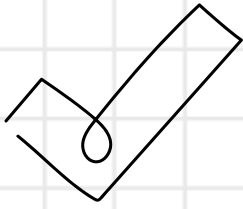
NEGATIVA

INTERROGATIVA

Para la forma afirmativa se utiliza el **sujeto + will be + verbo en gerundio**

Ejemplos:

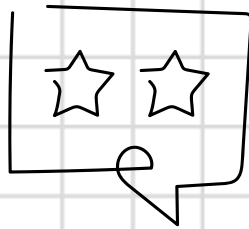
- **I will be studying** all day tomorrow.
- **We'll be working** on the project the whole day.



Para la forma negativa se utiliza el **sujeto + will not (won't) be + verbo en gerundio**

Ejemplos:

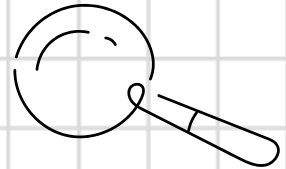
- **They won't be playing** football at 3 PM.
- **We will not be fleeing** from battle



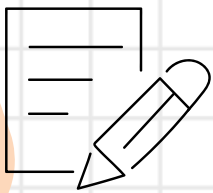
Para la forma interrogativa se utiliza **will + sujeto + be + verbo en gerundio**

Ejemplos:

- **Will you be working** late tonight?
- **Will he be finishing** all that work tomorrow?



5. FUTURO CON "FUTURE PERFECT"



Se utiliza el futuro perfecto para expresar acciones que estarán completas antes de un momento específico en el futuro.

AFIRMATIVA

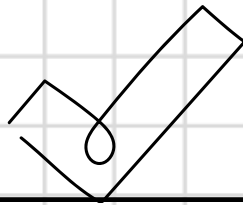
NEGATIVA

INTERROGATIVA

Para la forma afirmativa se utiliza el **sujeto + will have + verbo en participio pasado**

Ejemplos:

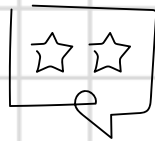
- By next year, **she will have graduated** from university.
- By next month, **they will have finished** building the new bridge.



Para la forma negativa se utiliza el **sujeto + will not (won't) have + verbo en participio pasado**

Ejemplos:


- **I won't have finished** the report by tomorrow.
- I'm afraid **I won't have completed** the project by tomorrow



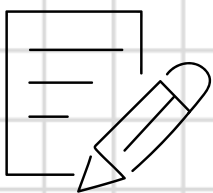
Para la forma interrogativa se utiliza **will + sujeto + have + verbo en participio pasado**

Ejemplos:

- **Will they have arrived** by the time we get there?
- **Will they have bought** popcorn by the time the movie starts?



6. FUTURO CON "FUTURE PERFECT CONTINUOUS"



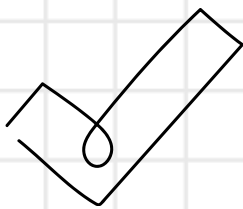
Se utiliza el futuro perfecto continuo para hablar de acciones que estarán en progreso durante un período de tiempo antes de un momento específico en el futuro.

AFIRMATIVA

Para la forma afirmativa se utiliza el **sujeto + will have been + verbo en gerundio**

Ejemplos:

- By the time you arrive, **I will have been waiting** for two hours.

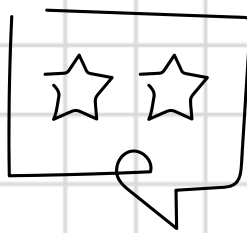


NEGATIVA

Para la forma negativa se utiliza el **sujeto + will not (won't) have been + verbo en gerundio**

Ejemplos:

- **They won't have been working** here for long when the new manager arrives.

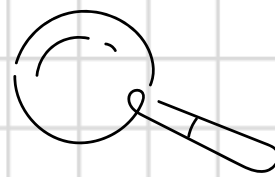


INTERROGATIVA

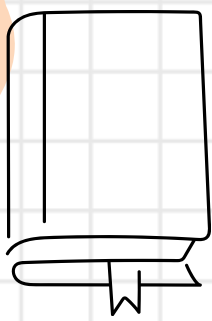
Para la forma interrogativa se utiliza **will + sujeto + have been + verbo en gerundio**

Ejemplos:

- How long **will you have been studying** English by the end of this year?



EXCEPCIONES Y NOTAS ADICIONALES



- A veces se utiliza "shall" en lugar de "will" para hacer ofertas o sugerencias, especialmente en inglés británico.
- En inglés coloquial, se pueden encontrar formas contracciones como "I'll" para "I will" y "won't" para "will not".
- Las formas negativas y las interrogativas se forman añadiendo "not" después de "will" o "be" en la forma afirmativa.
- Es común utilizar adverbios de tiempo como "tomorrow", "next week", "next year", etc., para indicar cuándo ocurrirá la acción en el futuro.