



Past Tense


Simple past



El pasado simple en inglés se utiliza para hablar sobre acciones que ocurrieron y se completaron en el pasado. Se forma añadiendo "-ed" a la mayoría de los verbos regulares, mientras que los verbos irregulares tienen formas de pasado muy diferentes dependiendo del verbo y por esto tienen que aprenderse de memoria.



Para verbos regulares



Como se mencionó anteriormente, el past tense (simple past) se forma añadiendo la terminación "-ed" y el verbo en su forma base. Por ejemplo: "I played volleyball yesterday" (Yo jugué volleyball ayer). También es importante mencionar algunas excepciones de los verbos regulares que no siguen este patrón.



Para verbos que terminan en "E"


solo se le añade la "D", como sería el caso del verbo "change". Por ejemplo: "I **changed** my phone" (Yo cambié mi celular)

Para verbos que terminan en vocal corta + consonante

Excepto "Y" y "W", se **dobla la consonante final**, como sería el caso del verbo "stop". Por ejemplo: "He **stopped** the dog with a whistle" (El detuvo al perro con un silbato).

Para verbos que terminan en consonante + "Y"

se cambia la "Y" por una "I", como sería el caso del verbo "study". Por ejemplo: "She **studied** at the library" (Ella estudió en la biblioteca).



Nuevamente, los verbos irregulares no tienen un patrón fijo, por ello se deben de memorizar. Algunos ejemplos de verbos irregulares serian: be, have, do, see, go, eat, take, etc.



ESTRUCTURA

En oraciones afirmativas

- Se utiliza el **sujeto** y luego el **verbo en pasado**. Por ejemplo: “**He wanted to play**” (Él quería jugar).



En oraciones negativas

Se utiliza el **sujeto** luego del auxiliar **did + not** (didn't) y finalmente el **verbo en forma base**. Por ejemplo: “**Sara did not study** last weekend” (Sara no estudió el fin de semana pasado)



En oraciones negativas + verbo “to be”

Se utiliza el **sujeto** luego del **verbo to be en pasado + not**. Por ejemplo: “**He was not there**” (él no estaba ahí)



En oraciones interrogativas

Se utiliza primero el auxiliar **did** luego del **sujeto + verbo en forma base**. Por ejemplo: “**Did she go to school?**” (¿ella fue a la escuela?)



En oraciones interrogativas + verbo “to be”

Se utiliza primero el **verbo “to be” en pasado** luego del **sujeto**. Por ejemplo: “**was he in the party?**” (¿El estaba en la fiesta?)

